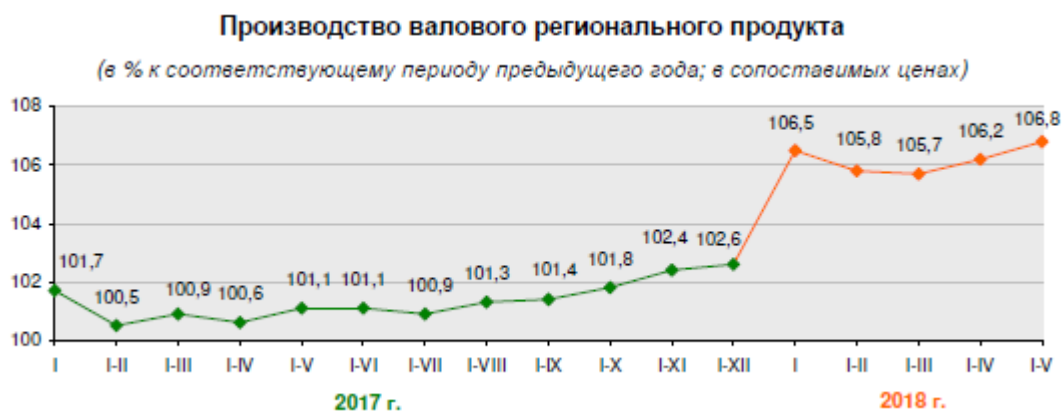


Итоги социально – экономического развития Гродненской области за январь – май 2018 года

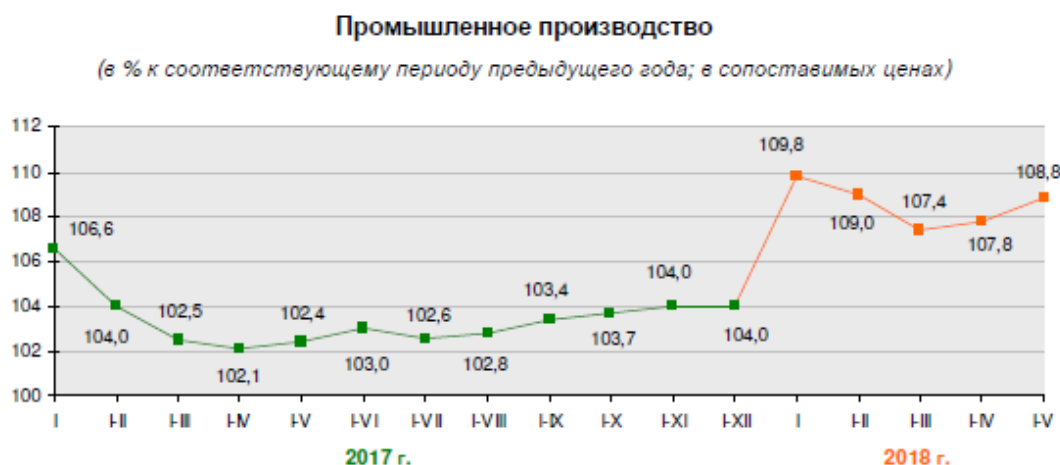
В Гродненской области проводится целенаправленная работа по выполнению ключевых показателей эффективности работы, поручений Главы государства и Правительства по вопросам социально – экономического развития.



Объем валового регионального продукта в январе – мае 2018 года составил 3,5 млрд. рублей, или 106,8% к соответствующему периоду 2017 года, в том числе по видам деятельности: промышленность – 109,7% (удельный вес – 41,2%), сельское, лесное и рыбное хозяйство – 104,9% (5,3%), строительство – 121,2% (8,6%), оптовая и розничная торговля; ремонт автомобилей и мотоциклов – 107,6% (8,5%), транспортная деятельность, складирование, почтовая и курьерская деятельность – 104,2% (4,8%).

Производительность труда по валовому региональному продукту за январь – апрель 2018 года - 107,3% к соответствующему периоду 2017 года.

В целом по области за январь-апрель 2018 г. произведено промышленной продукции на сумму 4407,6 млн. рублей, что составляет в объеме республики 10,0%.



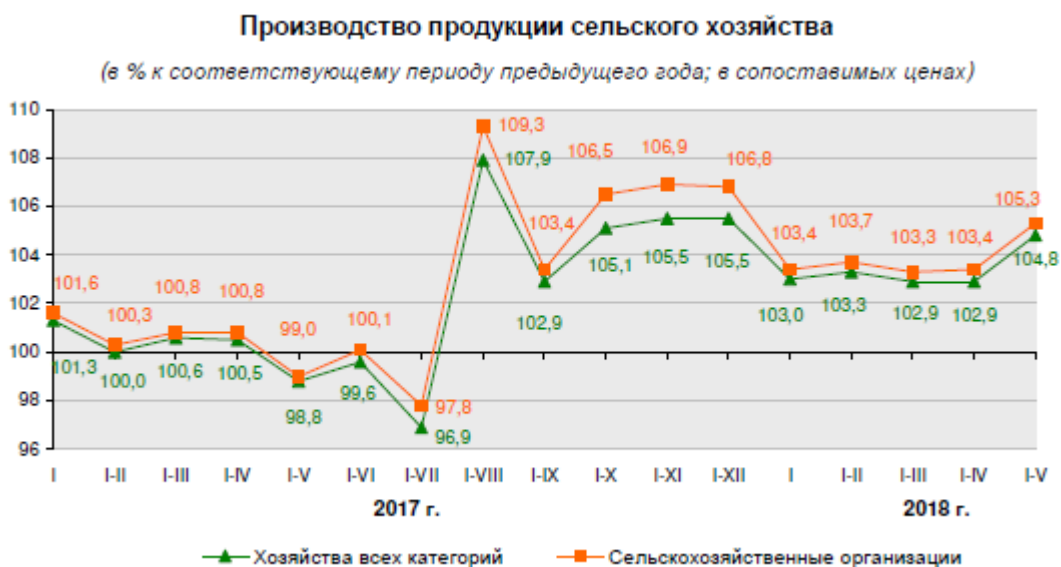
Индекс физического объема по набору товаров-представителей составил 108,8%, в том числе: обрабатывающая промышленность – 111,3%

(удельный вес в общем объеме производства – 89,5%), снабжение электроэнергией, газом, паром, горячей водой и кондиционированным воздухом – 100,2% (8,8%), водоснабжение; сбор, обработка и удаление отходов, деятельность по ликвидации загрязнений – 98,8% (1,5%), горнодобывающая промышленность – 130,0% (0,2%).

Обеспечено приоритетное развитие производств, ориентированных на использование местных ресурсов, сельскохозяйственной продукции. В результате темп роста объемов производства продуктов питания, напитков и табачных изделий составил 113,7% (удельный вес в общем объеме производства – 42,2%).

Также в обрабатывающей промышленности обеспечен рост в производстве химических продуктов – 109,3% (15,8%), изделий из дерева и бумаги – 113,4% (7,9%), текстильных изделий, одежды, изделий из кожи – 104,6% (6,2%), резиновых и пластмассовых изделий, прочих неметаллических минеральных продуктов – 109,3% (6,0%), прочих готовых изделий (производство мебели) – 122,8% (2,7%), машин и оборудования – 110,6% (2,4%), транспортных средств и оборудования – 106,2% (1,4%), производстве вычислительной, электронной и оптической аппаратуры – 136,0% (0,9%), электрооборудования – 104,6% (0,9%).

На 1 июня 2018 года на складах промышленных предприятий области находилось готовой продукции на сумму 599,5 млн. рублей, удельный вес запасов в среднемесечном объеме производства составил 78,5%, в том числе по организациям, подчиненным местным Советам депутатов, исполнительным и распорядительным органам, – 114,6 млн. рублей, или 48,6% среднемесечного объема производства.



Производство валовой продукции сельского хозяйства в хозяйствах всех категорий в сопоставимых ценах за январь-май 2018 года составило 104,8% к уровню соответствующего периода 2017 года, в сельскохозяйственных организациях – 105,3% к соответствующему

периоду 2017 года, в том числе животноводства – 103,4% (удельный вес – 95,6%), растениеводства – 175,8% (удельный вес – 4,4%).

Численность крупного рогатого скота на 1 июня 2018 года составила 687,9 тыс. голов (100,8% к соответствующему периоду 2017 года), в том числе коров – 223,2 тыс. голов (100,4%), свиней – 661,8 тыс. голов (98,8%), птицы – 5054,0 тыс. голов (105,2 %).

Производство молока в январе-мае 2018 года увеличилось к уровню января-мая 2017 года на 3,5% и составило 489,6 тыс. тонн, товарность – 89,9%. Продуктивность коров за январь-май 2018 года составила 2226 кг, что выше соответствующего периода 2017 года на 69 кг или 3,2%.

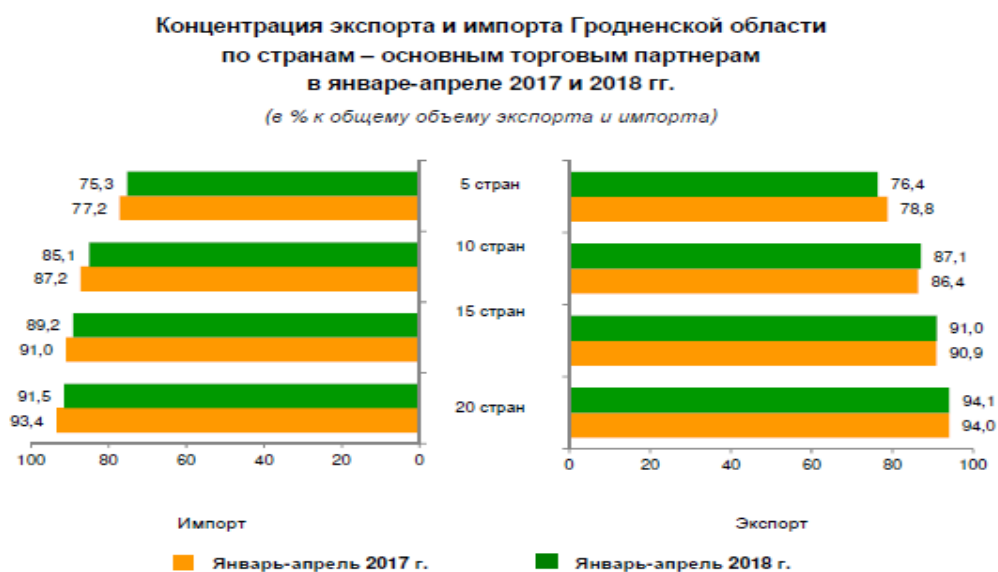
За 5 месяца 2018 года произведено скота и птицы в количестве 123,3 тыс. тонн, или 103,1% к уровню соответствующего периода 2017 года, в том числе мяса крупного рогатого скота – 47,5 тыс. тонн (102,1%), мяса свиней – 48,6 тыс. тонн (106,9%).

Среднесуточный привес на выращивании и откорме крупного рогатого скота составил 654 грамма, свиней – 638 граммов, что выше аналогичного периода 2017 года на 7 и 27 граммов соответственно.

Для общественного поголовья заготовлено 117,6 тыс. т к.ед кормов из трав, или 271,6% к соответствующему периоду 2017 года. На одну условную голову скота 2,3 ц к.ед (плюс 1,4 ц к.ед к январю-маю 2017 года).

Введено в эксплуатацию 111,6 тыс. кв. м. жилья, в том числе для граждан, осуществляющих жилищное строительство с государственной поддержкой, сдано 14,6 тыс. кв. м. общей площади.

Объем розничного товарооборота торговли через все каналы реализации за январь-май 2018 года составил 1 765,5,7 млн. руб., или 109,5% в сопоставимых ценах к уровню января-мая 2017 года. Объем оптового товарооборота – 985,7 млн. руб., или 102,6%.



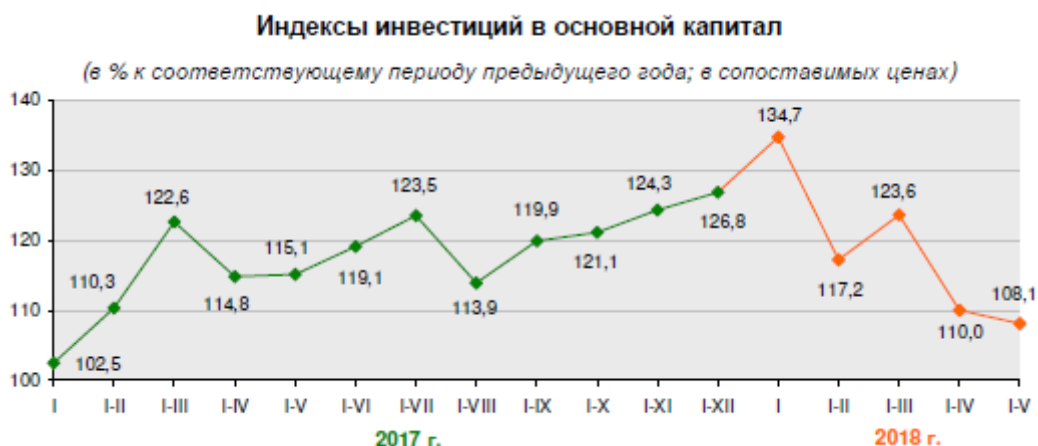
Объем внешней торговли товарами (без учета организаций, подчиненных республиканским органам государственного управления, а также нефти и нефтепродуктов) в январе-апреле 2018 года составил 651,5

млн. долл. США, или 128,5% к уровню января-апреля 2017 года, в том числе экспорт – 391,7 млн. долл. США, или 122,9%. Сальдо внешней торговли товарами сложилось положительное в размере 131,9 млн. долл. США.

Продукция экспортировалась на рынки 76 стран, при этом впервые организованы поставки на рынки 17 стран: Бразилия, Белиз, Иран, Иордания, Йемен, Камерун, Коморы, Куба, Марокко, Новая Зеландия, Нигерия, Панама, Руанда, Сингапур, Тайвань, Французская Полинезия, Хорватия.

Экспорт услуг (без учета организаций, подчиненных республиканским органам государственного управления) составил 66,2 млн. долл. США, или 130,5% к январю-апрелю 2017 года. Сальдо внешней торговли услугами сложилось положительное в размере 22,1 млн. долл. США.

Услуги осуществлялись для резидентов 96 стран мира, из которых более 80,6% приходится на 7 стран: Россия, Польша, Литва, Германия, США, Великобритания и Эстония.



Объем инвестиций в основной капитал составил 1 339,2 млн. рублей, или 108,1% в сопоставимых ценах к соответствующему периоду 2017 года.

За январь-март 2018 года в экономику области привлечено 42,9 млн. долл. США прямых иностранных инвестиций на чистой основе (без учета задолженности за товары, работы, услуги (далее – ПИИ))

В целом по области за январь - апрель 2018 года получено 108,7 млн. рублей чистой прибыли, выручка от реализации продукции, товаров, работ, услуг составила 6,4 млрд. рублей, или 115,4% к соответствующему периоду 2017 года. Рентабельность сложилась на уровне 7,7%.

Количество убыточных организаций составило 163 и сократилось к январю 2018 года на 28 организации, удельный вес убыточных организаций составил 21,3% от их общего количества, сумма убытка – 226,3 млн. рублей.

В соответствии с поручениями Главы государства и Правительства по обеспечению занятости экономически активного населения, а также

эффективному использованию трудовых ресурсов страны в области ведется постоянная работа по созданию новых рабочих мест.

На вновь созданные рабочие места за счет создания новых предприятий и производств за январь – март 2018 года в целом по области трудоустроено 1189 человека

Уровень безработицы на 1 июня 2018 г. составил 0,5 процента к численности экономически активного населения.

Номинальная среднемесячная заработная плата в январе - мае 2018 года по области составила 770,9 рубля, за май - 823,5 рублей и увеличилась к январю - маю 2017 года на 19,6%. Изменение реальной заработной платы за январь – май 2018 года – 114,1%.